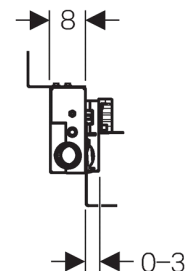
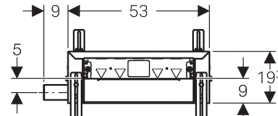
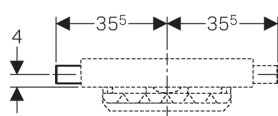


Geberit Kombifix zuhany szerelőelem, alacsony építéshez, falsík alatti lefolyóval

Új


felhasználási terület

- Otthoni fürdőszobákhoz
- Épített zuhanytálcák vízvezetéséhez
- Hagyományos tömőfalakhoz, szárazépítési eljárással készült falakhoz vagy tömör és szárazépítési eljárással készült falak előtétfalaihoz
- Kombinált tömítéssel való alkalmazásra
- Padló szerkezetekhez 9-20 cm-ig

Jellemzők

- EN 1253-3 szerinti minőségellenőrzés
- Kőpadlózat minimális magassága az összefolyónál: 90 mm
- Vakolat vastagsága: 5-40 mm
- Padló csempezszerkezet: 4-26 mm
- Fali csempezszerkezet: 4-35 mm
- A szerelőelem állítható magasságú
- Tömörségi fok beállítható a feszültségmentes tömítéscsatlakoztatáshoz
- Szennyvíz csatlakozó bal vagy jobb oldalon
- 10 cm körbefutó, előszerelt tömítő filc tömítőrendszerek csatlakoztatásához
- A szifon összefolyó magassága beállítható

Műszaki adat

Lefolyási teljesítmény	0,8 l/s
Vízár magasság	50 mm

Csomag tartalma

- PE-HD szifon csatlakozók, \varnothing 50 mm
- Építési törmelék elleni fedél beépített összefolyó lemezzel
- rögzítőanyag

cikk
Cikkszám
457.534.00.1

- Rendelhető: 2014.04.01.-től